


立体バックポケット80~110

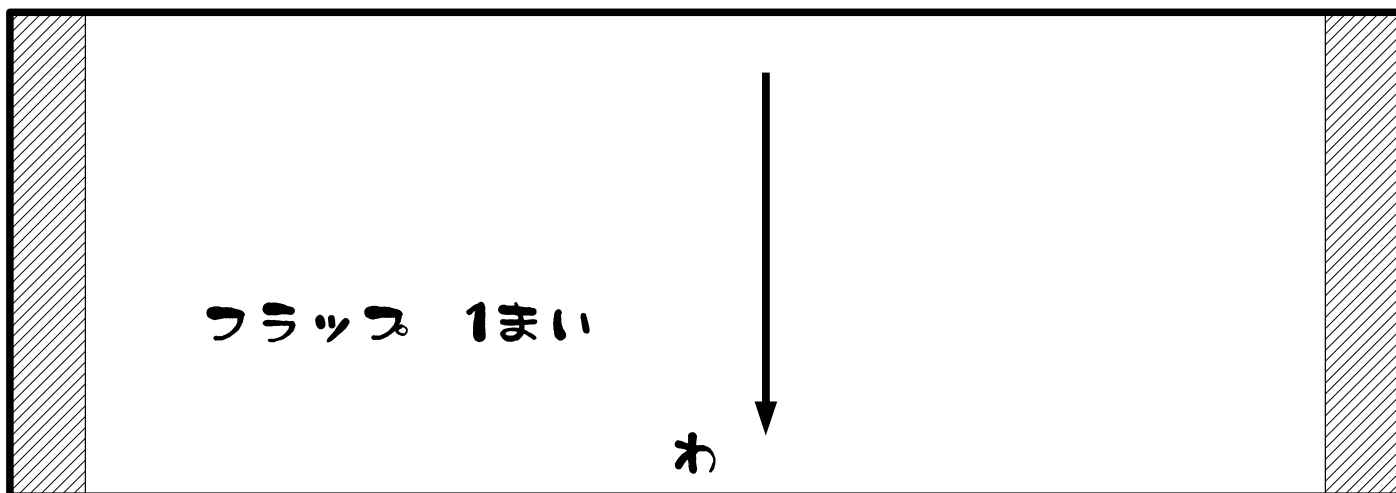
ダウンロードありがとうございます^^

「立体バックポケット」のパターンになります。

大体80~110サイズくらいまではこの大きさが平気です。
お好みで大きくしたり、小さくしたりして使って下さいね。

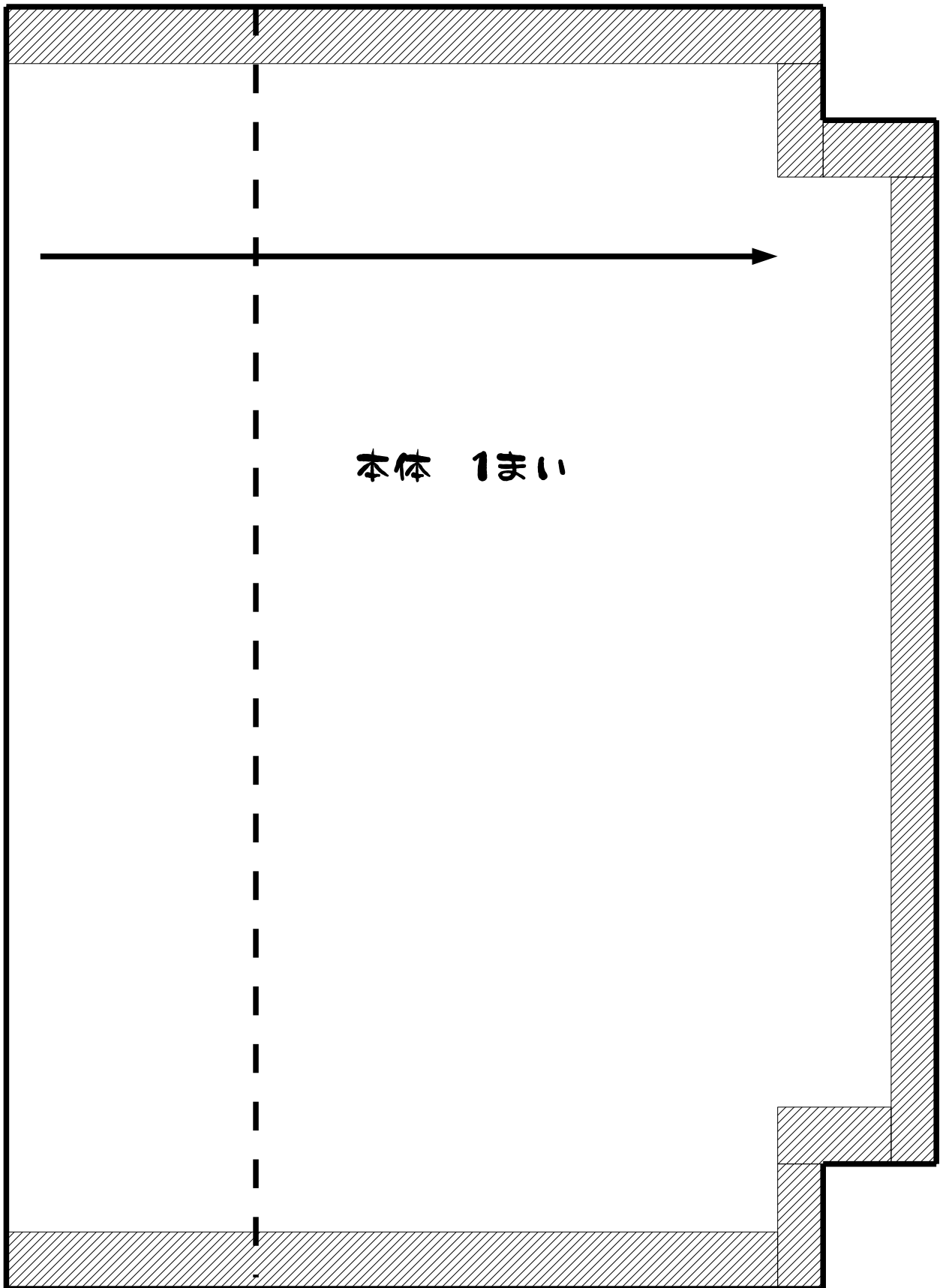
お手持ちのパンツのパターンのおしりに付けます。
好きなところに付けてくださいね。
本体を付けるとき、フラップに合わせて少しゆとりを持たせると
立体的でかわいくなりますよ！

 斜線はぬいしろです。一応1cmにしています。



↓が3cmになっているかチェックしてね。





※このパターンを勝手に配ったりしないでね！

作品が出来たら、ぜひ見せて下さいね♪

<http://caramele.net/>